



משרד החינוך
המינהל מדע וטכנולוגיה
תחום ארגון פיתוח וניהול ידע

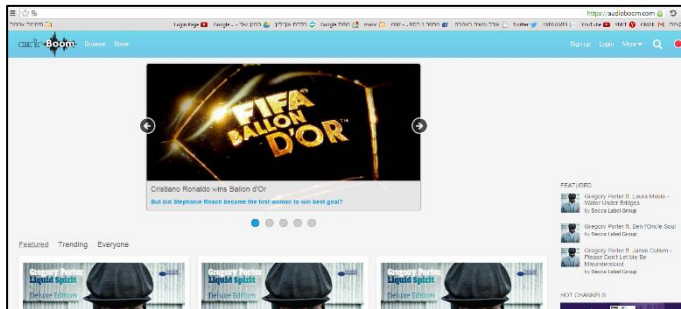
ינואר 15, שבת תשע"ה

ארגז כלים : ICT - הקלטת קול ושיתופו ב- AUDIOBOOM

אודיו בום הוא כלי המאפשר הקלטה של מידע קולי ושיתופו.

לסרטון ההדרכה לחצו : https://www.youtube.com/watch?v=-iXsNz9P_aA&feature=youtu.be

כניסה ורישום



נכנס לאתר audioboom.com

ונלחץ על רישום.

רישום

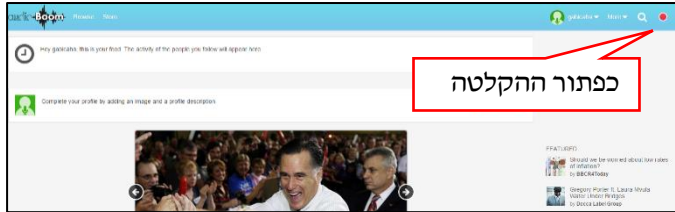
לאתר נוכל להרשם באמצעות חשבון טוויטר או על ידי מילוי טופס רישום. נאשר את הפרטים ונלחץ על הצטרף.

פרטי רישום

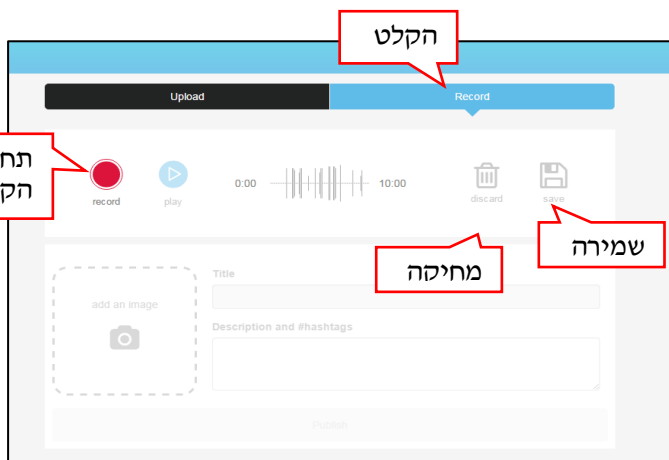


משרד החינוך
המינהל מדע וטכנולוגיה
תחום ארגון פיתוח וניהול ידע

הקלטה



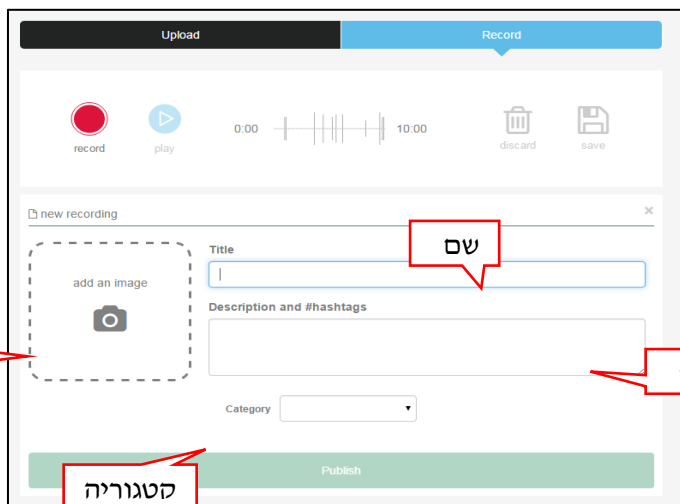
בתפריט העליון של המסך, נלחץ על כפתור ההקלטה



נלחץ על הקלט

נלחץ על הכפתור האדום ונתחיל להקליט.

בסיום נוכל לשמוע את ההקלטה ולמחוק או לשמור אותה.

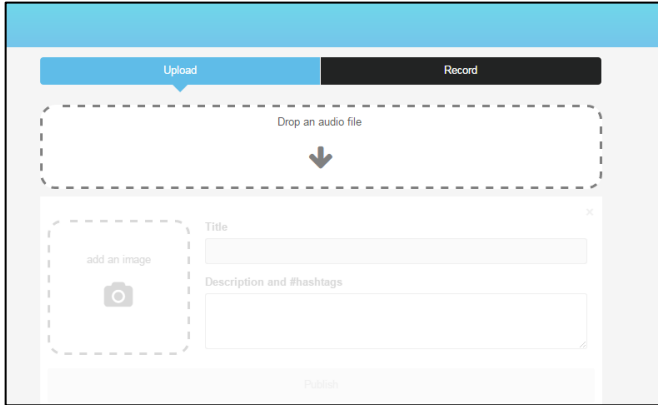


לאחר ששמרנו את ההקלטה נשמור אותה בשם, ניתן לה תאור קצר, נבחר לאיזו קטגוריה היא שייכת ונוכל להוסיף לה תמונה מתאימה

בסיום נלחץ על הכפתור הירוק- שתף



משרד החינוך
המינהל מדע וטכנולוגיה
תחום ארגון פיתוח וניהול ידע

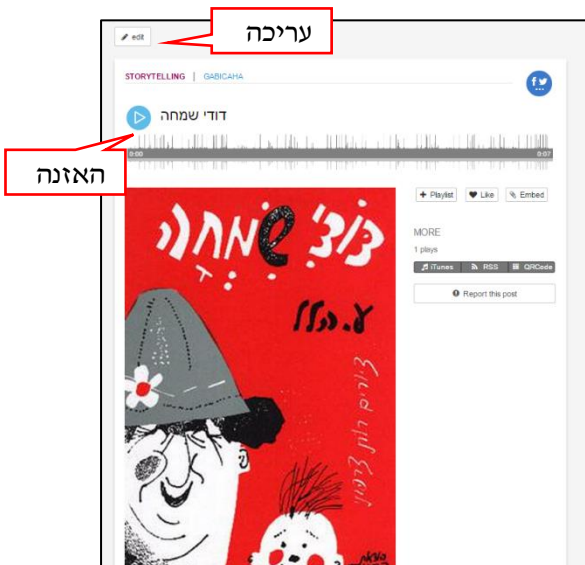


אפשרות נוספת היא להעלות קבצי קול קיימים.

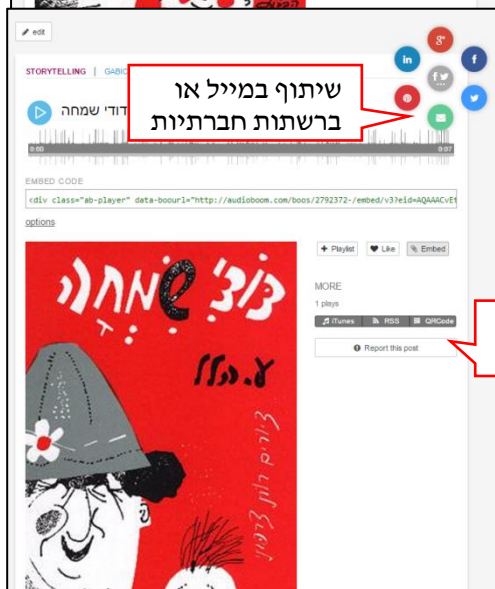
נבחר ב Upload ונגרור את הקובץ מתוך המחשב שלנו אל המקום.

נבחר תמונה שם תאור וקטגוריה ונשתף.

שיתוף



את ההקלטה שהתקבלה ניתן לשמוע שוב לערוך או לשתף.

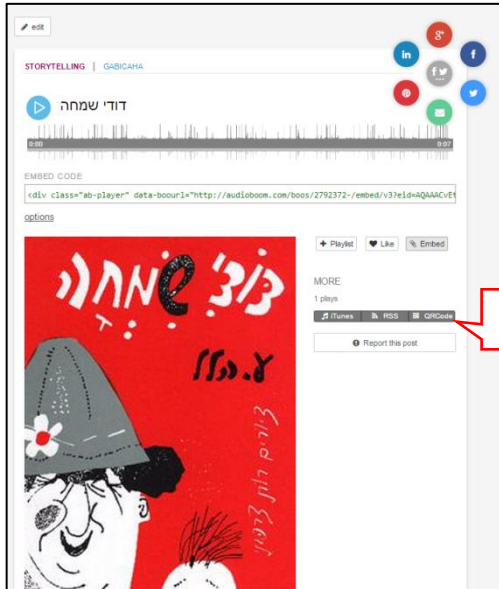


את ההקלטה ניתן לשתף ברשתות החברתיות, דרך מייל או דרך הטמעת הקישור בכל קובץ אחר.

education.gov.il



משרד החינוך
 המינהל מדע וטכנולוגיה
 תחום ארגון פיתוח וניהול ידע



קוד QR

דרך שיתוף נוספת היא יצירת קוד QR
 להקלטה. נלחץ על קוד QR

גודל

להדפיס אותו ולשתף

הדפסה



נוכל לבחור את גודל הקוד