



משרד החינוך  
המינהל מדע וטכנולוגיה  
תחום ארגון פיתוח וניהול ידע

יוני 15, תמוז תשע"ה

## ארגז כלים: מדריך ליצירת גרפיטי וירטואלי - Graffiter

גרפיטר הוא כלי המאפשר ליצור גרפיטי על גבי קיר וירטואלי, לשמור את היצירה כתמונה או לשתף אותה באתר. באמצעות הכלי תלמידים יכולים להכין גרפיטי לכל נושא שנלמד בכיתה.

לסרטון הדרכה לחצו: <https://www.youtube.com/watch?v=nO6SY2GcmpM&feature=youtu.be>

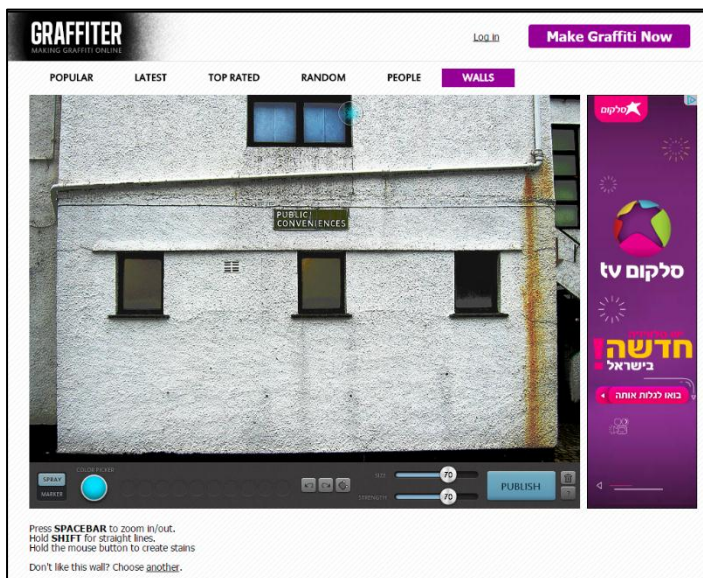
כניסה לאתר



נכנס לאתר בכתובת  
[www.graffiter.com](http://www.graffiter.com)

ונלחץ על צייר גרפיטי עכשיו

בחירת רקע



המערכת בוחרת לנו קיר רנדומאלי  
ניתן לבחור קיר אחר מתוך  
מאגר בלחיצה על קירות.

שינוי קיר

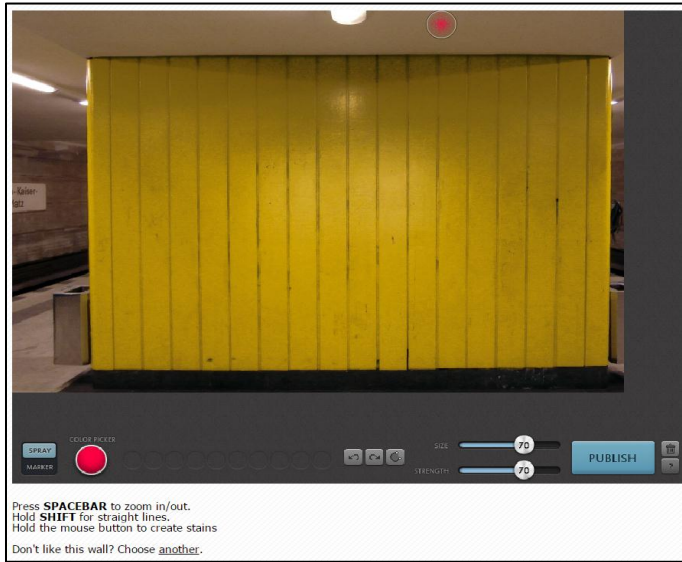
נבחר קיר



משרד החינוך  
המינהל מדע וטכנולוגיה  
תחום ארגון פיתוח וניהול ידע

מאגר  
קירות

## ממשק הציור



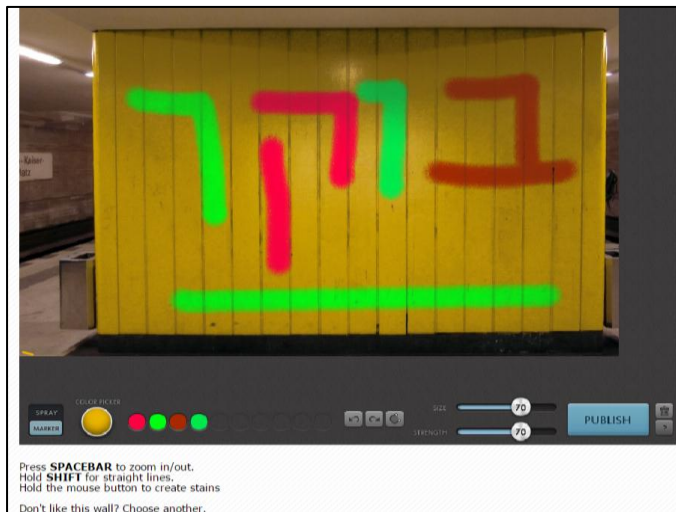
נבחר את הצבע מתוך מאגר הצבעים, נבחר מברשת או ספריי את גודל ואת חוזק הצבע ונתחיל לצייר

מברשת  
או  
ספריי

גודל

צבע

חוזק



על מנת לבצע תקריב למסך נלחץ על המקש הארוך במקלדת.

על מנת לצייר קווים ישרים נלחץ על שיפט נוכל לבטל את הפעולה האחרונה שביצענו או למחוק את כל הציור.

נסיים לצייר ונלחץ על פרסם

ביטול פעולה

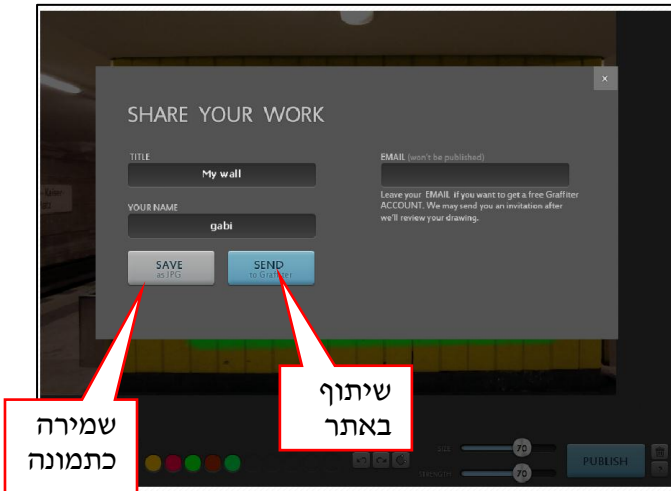
מחיקה

פרסם

צביעת  
שטחים

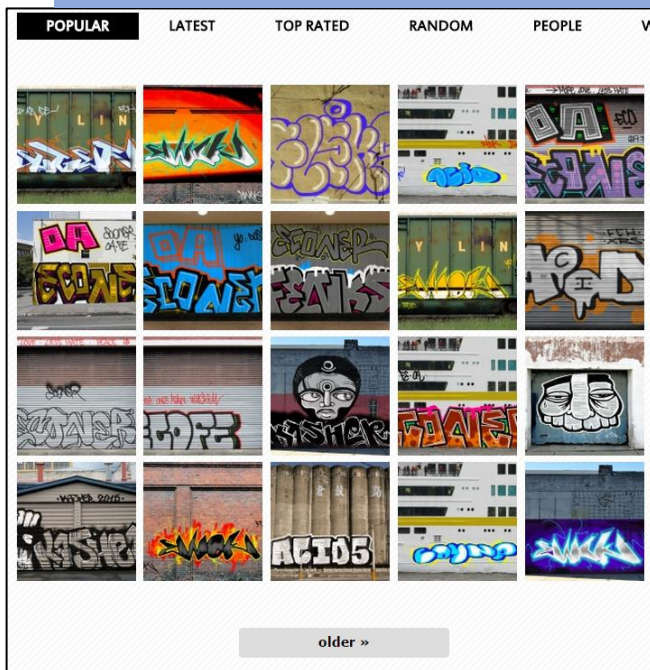


משרד החינוך  
המינהל מדע וטכנולוגיה  
תחום ארגון פיתוח וניהול ידע



ניתן שם לציור ונוסיף את שמנו.  
נלחץ על שמור לשמירת הציור ועל שלח  
לשיתוף התמונה באתר.

### צפייה בעבודות נוספות



במסך הראשי נוכל להתרשם מעבודות של  
משמשים אחרים להנאה ולהשראה.