



משרד החינוך  
המינהל מדע וטכנולוגיה  
תחום ארגון פיתוח וניהול ידע

נובמבר 15, חשון תשע"ו

## ארגז כלים: מדריך ליצירת ציר זמן : MyHistro

באמצעות כלי זה ניתן ליצור ציר זמן ולעצבו על גבי האינטרנט.

תוכלו להשתמש באתר זה כדי לבנות עזרי שיעור מעניינים יותר המתאימים בצורה טובה יותר לצרכים ולהקשר השיעור ולנושא אותו אתם מלמדים.

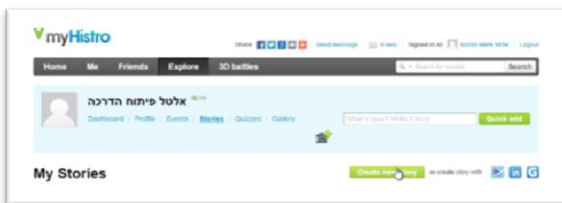
סרטון הדרכה לחץ כאן: <https://www.youtube.com/watch?v=xVxr3TL2QGo>

## כניסה ורישום

כדי להיכנס לאתר יש תחילה לבצע תהליך רישום חינומי. בחרו שם משתמש, כתבו את כתובת הדואר האלקטרוני שלכם ובחרו סיסמא. שימו לב כי ניתן גם להשתמש בחשבון הפייסבוק, לינקד-אין או חשבון גוגל אחר

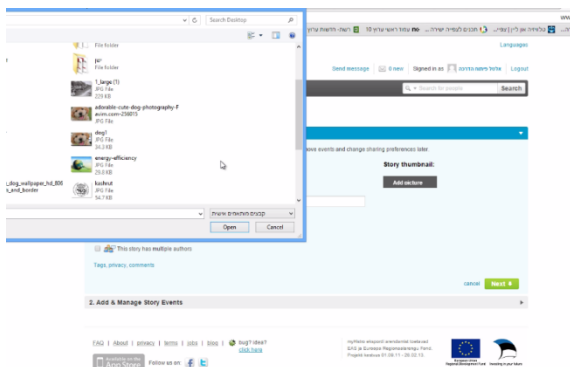
## יצירת ספר

על מנת ליצור סיפור חדש נלחץ על  
**Create New Story**



בחלון שהתקבל נזין את שם הסיפור  
ונלחץ על **Next**

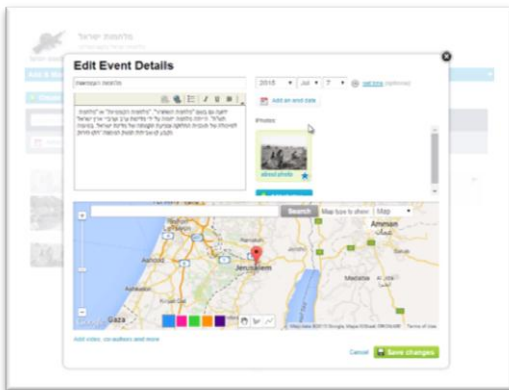
כדי להוסיף תמונה נלחץ על לחצן  
**Add Picture**



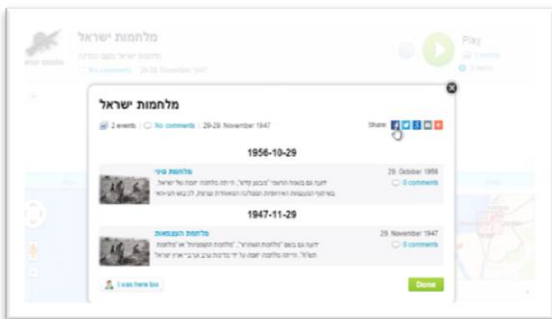
<http://www.education.gov.il/OryanutMachshev>



משרד החינוך  
המינהל מדע וטכנולוגיה  
תחום ארגון פיתוח וניהול ידע



בחלון שהתקבל נוכל ליצור אירוע חדש ולהזין את פרטי האירוע



לאחר שסיימנו לכתוב ולהעלות תמונות לסיפור

יש לחוץ על לחצן save בתחתית העמוד.

כדי לשתף את הספר יש לחוץ על לחצן

play, לאחר שלחצנו נקבל

בראש העמוד את האמצעים שדרכם ניתן לשתף את הסיפור.