



משרד החינוך
המניחל מדע וטכנולוגיה
תחום ארגון פיתוח וניהול ידע

אפריל 15, ניסן תשע"ה

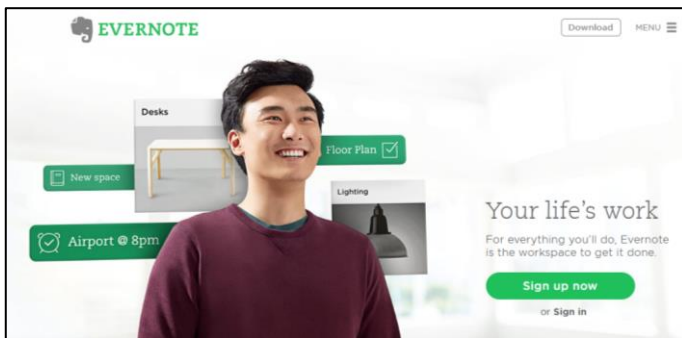
ארגז כלים: כלי לעריכת מזכרים Evernote

הכלי הוא תוכנה לעריכה שמירה ושיתוף מזכרים

לצפייה במדריך משתמש לחצו כאן:

<https://www.youtube.com/watch?v=cAJGo15DDp4&feature=youtu.be>

כניסה ורישום



כנס לאתר בכתובת

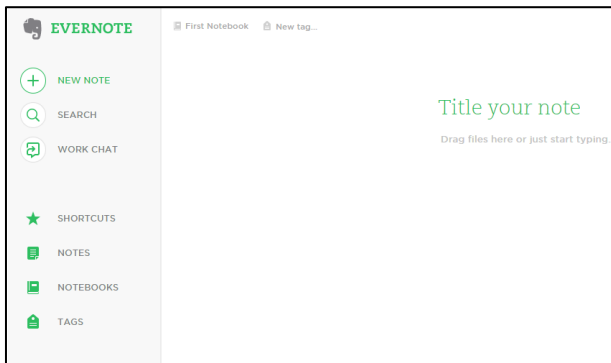
www.evernote.com ונלחץ על Sign

up now

בחלונית שתפתח נמלא כתובת מייל, נבחר

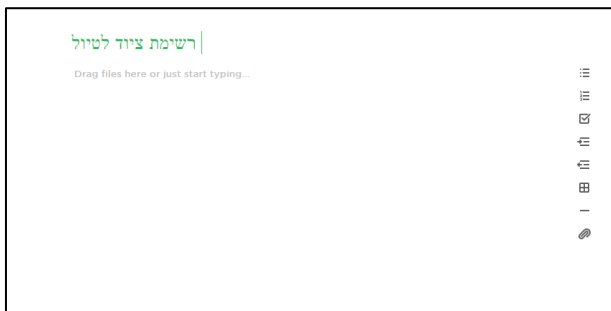
סיסמא ונלחץ על Create account

הוספת מזכר



על מנת להוסיף מזכר חדש נלחץ על פלוס

מזכר
חדש



נבחר כותרת

לתוכן המזכר נוכל לבחור בבולטים, מספרים, חלוניות סימון, יישור לימין וכו'. הוספת

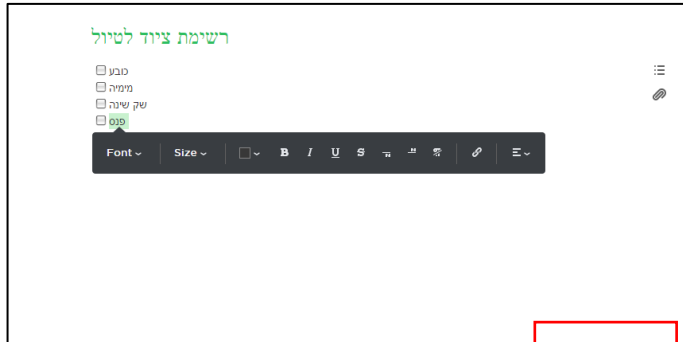
כותרת

אפשרויות
תוכן המזכר

<http://www.education.gov.il/OryanutMachshev>

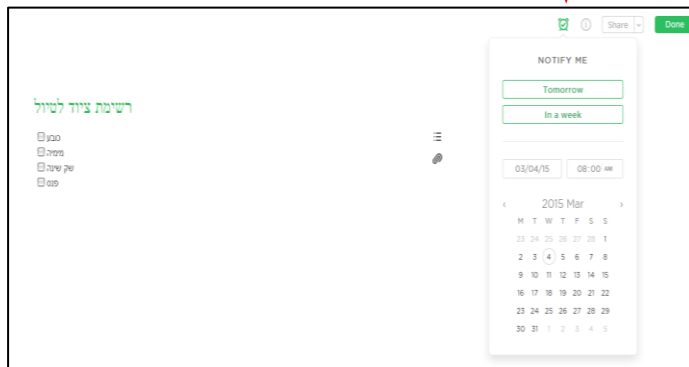


משרד החינוך
המינהל מדע וטכנולוגיה
תחום ארגון פיתוח וניהול ידע



תזכורת

עריכת טקסט
כפולה, הטקסט יפתח תפריט בו
נוכל לערוך את הטקסט.



בלחיצה על סמל השעון ניתן להוסיף
תזכורת. נבחר תאריך ושעה



שיתוף

סיום

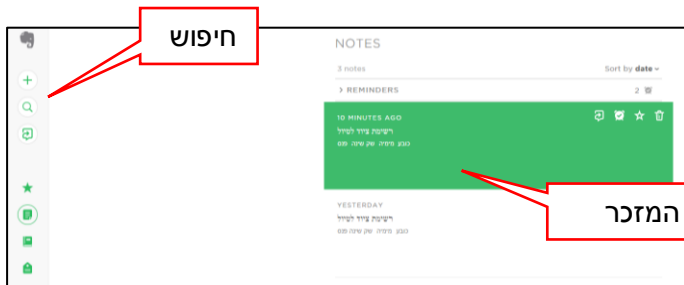
בלחיצה על לחצן Share נוכל
לשתף את המזכר במייל או
ברשתות החברתיות.

בסיום נלחץ על Done



משרד החינוך
המינהל מדע וטכנולוגיה
תחום ארגון פיתוח וניהול ידע

צפייה ועריכת מזכר



במסך הראשי של התוכנה, נוכל
לצפות ברשימת המזכרים לחפש
מזכר ולערוך אותו.