


משרד החינוך
המינהל למדע וטכנולוגיה
תחום ארגון ניהול וידע

22/08/2012

יום רביעי ד' אלול תשע"ב


ארגז כלים ICT, מסמך מס' 41: [אתר בית הספר הבינלאומי להוראת השואה](#) - יד ושם: אתר ילדים בגטו



האתר ["ילדים בגטו"](#) הוא אתר על ילדים שנכתב בעבור ילדים. האתר מתאר את החיים בתקופת השואה מנקודת מבטם של הילדים שחיו בגטו, ומנסה להציג את החוויה המורכבת של החיים בגטו בדרך שתהיה נגישה גם לילדים בימינו. האתר נותן ייצוג דמיוני של רחוב בגטו. הילדים מוזמנים ל"נוע" ברחוב ול"היכנס" לאתרים שונים ברחוב. בכל אחד מהאתרים מופיעים מוצגים מקוריים (עדויות וידאו, תצלומים, חפצים, ציורים ועוד). כל מוצג מלווה בפעילות אינטראקטיבית מעוררת מחשבה.

האתר "ילדים בגטו" הוא פרי שיתוף פעולה של עמותת סנונית לקידום החינוך המתקדם, מיסוד האוניברסיטה עברית, ובית הספר להוראת השואה ביד ושם.

אופן השימוש באתר


לחצו על  אתר, תגיעו לאתר ה"גטו" אשר נע ימינה ושמאלה על ידי לחיצה על החצים משני הצדדים.





בכל לחיצה על אחד הסמלים המופיעים בתחתית החלון שלעיל (מוקף בעיגול אדום) תקבלו מידע



ופעילויות עבודה, לדוגמה: בלחיצה על  תקבלו את הדף הבא אשר פורס בפניכם תצלומים עם שאלת חשיבה, עדויות בווידיאו או בנייר, תצלום של חפץ רלוונטי וכן השוואה בין ציורים.

ילדים עונדים טלאי צהוב
התבוננו בתצלום שלפניכם. היכן ענדו הילדים את הסימון?
מדוע, לדעתכם, חיובו גם הילדים (מגיל 10 ומעלה) לענוד את הסימון?

הרפסה

ילדים עונדים טלאי צהוב, טרזינשטאט, צ'כוסלובקיה.

מאגר המושגים • על אודות האתר • מפת האתר

לחיצה על "חזרה לרחוב" בתחתית החלון (מוקף בעיגול ירוק), תחזיר אתכם חזרה לרחוב הנע ימינה ושמאלה. תוכלו לראות בתצוגת הרחוב שחלק מהילדים מוארים . עמידה עליהם תיתן לכם אפשרות לחיצה לעוד מידע.



כמו כן, גם בתחתית דף הרחוב הראשי וגם בדפים פנימיים ישנה אפשרות לכניסה נוספת, ובמסגרתה יופיעו מידע ופעילויות נוספים.

