





האינתיפאדה הפלסטינית לאן? פעילות פתיחה

1. הביטו בתמונות הבאות והיעזרו בחיפוש התמונות בגוגל כדי לפענח מי או מה מופיע בכל תמונה.
הדרכה לחיפוש בגוגל בעזרת תמונה

תקציר המסביר מה או מי רואים בתמונה	תמונה
<p>מה שמות האנשים בתמונה? מה תפקידם? מדוע הם לוחצים ידיים?</p>	
<p>מה שמו של האיש בתמונה? מה תפקידו? מה היה פועלו?</p>	
<p>מה שמו של האיש בתמונה? מה היה תפקידו? מה היה פועלו?</p>	
<p>מה שמו של המבנה בתמונה? איפה נמצא מבנה זה? למה מבנה זה משמש?</p>	



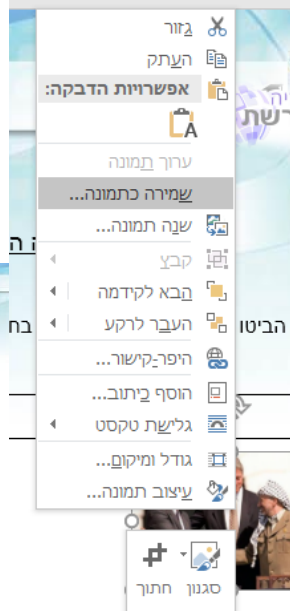
2. כל התמונות שפענחתם בעזרת גוגל קשורות להרצאה שתראו. האם אתם יכולים לשער במה תעסוק ההרצאה בה תצפו? נמקו את השערתכם על ידי הצגת הקשרים בין התמונות

כתבו כאן השערה מנומקת

3. הוסיפו תמונה חדשה לטבלה שלדעתכם מתאימה לקשר שמצאתם בין התמונות הקודמות

חיפוש בגוגל בעזרת תמונה

שמרו את התמונות שבטבלה בתיקיה במחשב- לחיצה עם מקש ימני של העכבר על התמונה > שמור כתמונה > בחירת יעד לשמירה.





פותחים דפדפן כרום לוחצים על תמונות בסרגל החיפוש לוחצים על התמונה של המצלמה ומעלים את התמונה אותה תרצו לחפש.



Search bar with icons for search, voice search, and image search.



חפש לפי תמונה

חפש ב-Google באמצעות תמונה ולא טקסט. נסה לגרר תמונה לכאן.

הדבק כתובת אתר של תמונה **העלה תמונה**

בחר קובץ **לא** **נבחר קובץ**